

System



Armadi sicurezza

CONFORME AL D.L. 626 / 94

Tutte le versioni sono smontabili



TESORETTO

Grigio
RAL 7035



PARTICOLARE SERRATURA
CON COMBINAZIONE



S 100 C



**Armadi
ad una porta**



- **S 70** ARMADIO
- **S 70F** PORTAFUCILI
- **S 70A** APPENDIABITI

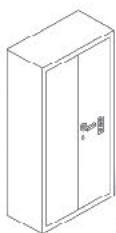


**Armadio
FORTE SAF**

PARTICOLARE SERRATURA
ARMADIO FORTE SAF



Armadio **FORTE SAF**
in lamiera 12/10 ante battenti e
serratura a triplice espansione,
con 4 ripiani interni.



ARMADI SICUREZZA ANTE A BATTENTE

ARMADIO PROFONDITÀ CM. 60

Colore grigio

cm. L. 100 x P.60 x H.200

**ARMADIO di SICUREZZA ANTE A BATTENTE
CON SERRATURA doppia MAPPA A TRIPlice
ESPANSIONE E
COMBINAZIONE.**

SPESSORE

mm.30/10



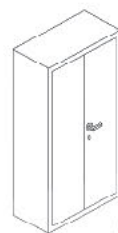
4 ripiani

Colli 8

ART. S160COM

€ **2.400,00**

Kg. 290



ARMADI SICUREZZA ANTE A BATTENTE

ARMADIO PROFONDITÀ CM. 60

Colore grigio

cm. L. 100 x P.60 x H.200

**ARMADIO di SICUREZZA ANTE A BATTENTE
CON SERRATURA doppia MAPPA A TRIPlice
ESPANSIONE.**

SPESSORE

mm.30/10



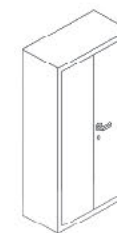
4 ripiani

Colli 8

ART. S160

€ **2.150,00**

Kg. 289



ARMADI FORTE H.200 ANTE A BATTENTE

ARMADIO PROFONDITÀ CM. 50

Colore grigio

cm. L. 100 x P.50 x H.200

**ARMADIO di SICUREZZA ANTE A BATTENTE
CON SERRATURA doppia MAPPA A TRIPlice
ESPANSIONE.**

SPESSORE

mm.12/10



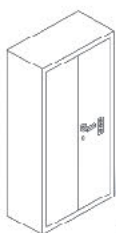
4 ripiani

Colli 4

ART. SAF

€ **750,00**

Kg. 100



ARMADI SICUREZZA ANTE A BATTENTE

ARMADIO PROFONDITÀ CM. 50

Colore grigio

cm. L. 100 x P.50 x H.200

**ARMADIO di SICUREZZA ANTE A BATTENTE
CON SERRATURA doppia MAPPA A TRIPlice
ESPANSIONE E
COMBINAZIONE.**

SPESSORE

mm.30/10



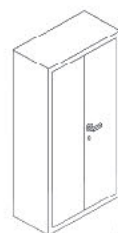
4 ripiani

Colli 8

ART. S100COM

€ **2.200,00**

Kg. 244



ARMADI SICUREZZA ANTE A BATTENTE

ARMADIO PROFONDITÀ CM. 50

Colore grigio

cm. L. 100 x P.50 x H.200

**ARMADIO di SICUREZZA ANTE A BATTENTE
CON SERRATURA doppia MAPPA A TRIPlice
ESPANSIONE.**

SPESSORE

mm.30/10



3 ripiani

Colli 8

ART. S100

€ **1.950,00**

Kg. 242



TESORETTO

Colore grigio

cm. L. 75 x P.28 x H.25

ART. SX5

€ **450,00**

Colli 1

Kg. 7



ARMADI SICUREZZA H. 175 PORTA ABITI

ARMADIO PROFONDITÀ CM. 50

Colore grigio

CM. L. 75 x P.50 x H.175

ARMADIO di SICUREZZA ANTA A BATTENTE
CON SERRATURA doppia MAPPA A triplice
ESPANSIONE.

SPESORE

mm.30/10



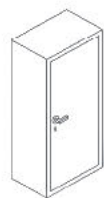
3 ripiani

Colli 6

ART. S70A

€ 1.580,00

Kg. 175



ARMADI SICUREZZA H. 175 PORTA FUCILE

ARMADIO PROFONDITÀ CM. 50

Colore grigio

CM. L. 75 x P.50 x H.175

ARMADIO di SICUREZZA ANTA A BATTENTE
CON SERRATURA doppia MAPPA A triplice
ESPANSIONE.

SPESORE

mm.30/10



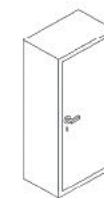
3 ripiani

Colli 7

ART. S70F

€ 1.580,00

Kg. 173



ARMADI SICUREZZA H 175 ANTA A BATTENTE

ARMADIO PROFONDITÀ CM. 50

Colore grigio

CM. L. 75 x P.50 x H.175

ARMADIO di SICUREZZA ANTA A BATTENTE
CON SERRATURA doppia MAPPA A triplice
ESPANSIONE.

SPESORE

mm.30/10



3 ripiani

Colli 6

ART. S70

€ 1.580,00

Kg. 175

**Grigio
RAL 7035**

Ripiano



SupPLEMENTARE

PER ART. **S70**

Colore grigio

ART. SX1 € 21,00

Ripiano



SupPLEMENTARE

PER ART. **S100**

Colore grigio

ART. SX2 € 24,00

Ripiano



SupPLEMENTARE

PER ART. **S160**

Colore grigio

ART. SX3 € 27,00

Ripiano



SupPLEMENTARE

PER ART. **SAF**

Colore grigio

ART. SX4 € 20,00

System

Ecò

CARATTERISTICHE TECNICHE

Conforme al DL 626/94

ARMADI DI SICUREZZA

Gli armadi di sicurezza, realizzati in lamiera d'acciaio da mm. 30/10, sono previsti in due dimensioni di base e due profondità e predisposti nei colori grigio chiaro e antracite. La struttura è composta da elementi pressopiegati componibili saldati a filo continuo.

L'assemblaggio dei vari componenti avviene mediante bulloni 10MA x 20 all'interno per evitare manomissioni dall'esterno. La porta ruota su cerniere ad incasso non in vista, inserite alla base ed al cappello con l'interposizione sulla base di rondella in ottone che garantisce una perfetta rotazione.

Le porte sono tamburate per coprire la serratura e i congegni di chiusura.

La chiusura dell'armadio a triplice espansione avviene con 6 cilindri da mm. 18 di cui 4 in senso orizzontale e 2 in senso verticale azionati da una maniglia con chiave a doppia mappa.

Inoltre è disponibile una versione dotata di serratura con combinazione.

L'armadio è provvisto di 4 ripiani in lamiera da mm. 8/10 regolabili in altezza mediante mensoline in acciaio zincato e di 4 piedini regolatori 10MA x 40 inseriti in bussole di ottone per il livellamento.

Al loro interno gli armadi possono

contenere: ripiani metallici, ripiani con bastone appendiabiti e supporti per custodia di fucili.

La gamma comprende anche un armadio a forte spessore da mm. 12/10 (SAF).

norme Gli armadi in metallo per l'archiviazione sono testati DA CATAS /EURIFI in conformità alle norme:

UNI

UNI 5687/73 - UNI 8596/84 - UNI 8597/84 - UNI 8599/84
UNI 8600/84 - UNI 8604/84 - UNI 8601/84 - UNI 8603/84
UNI 8604/84 - UNI 8605/84 - UNI 8606/84 - UNI 8607/84
UNI 8900/86 - UNI 8901/84 - UNI 9081/86 - UNI 9087/87

Scamex[®]
Officegroup